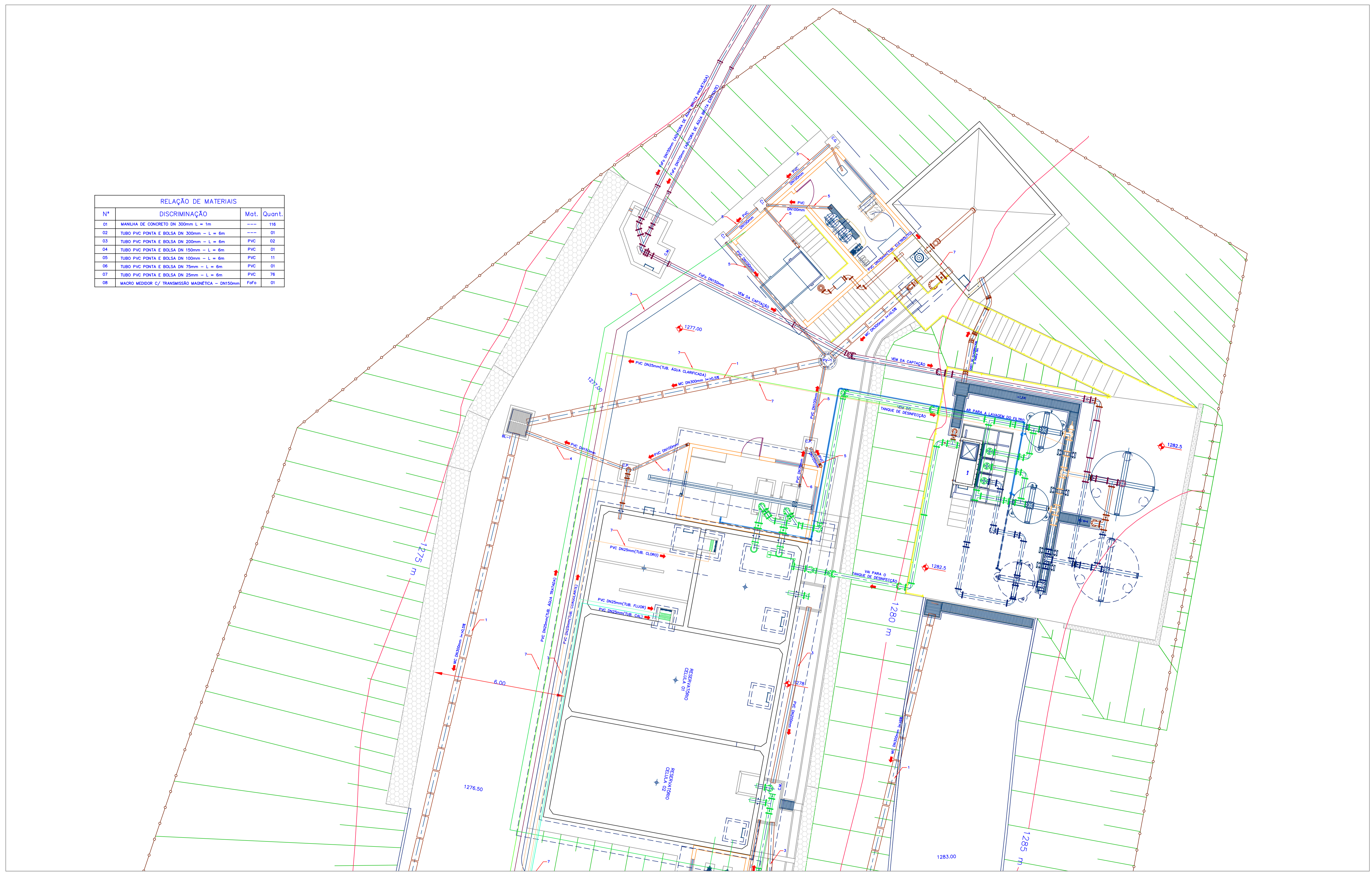


RELAÇÃO DE MATERIAIS			
N°	DISCRIMINAÇÃO	Mat.	Quant.
01	MANILHA DE CONCRETO DN 300mm L = 1m	---	116
02	TUBO PVC PONTA E BOLSA DN 300mm - L = 6m	---	01
03	TUBO PVC PONTA E BOLSA DN 200mm - L = 6m	PVC	02
04	TUBO PVC PONTA E BOLSA DN 150mm - L = 6m	PVC	01
05	TUBO PVC PONTA E BOLSA DN 100mm - L = 6m	PVC	11
06	TUBO PVC PONTA E BOLSA DN 75mm - L = 6m	PVC	01
07	TUBO PVC PONTA E BOLSA DN 25mm - L = 6m	PVC	76
08	MACRO MEDIDOR C/ TRANSMISSÃO MAGNÉTICA - DN150mm	Fofe	01



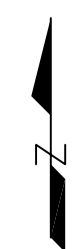
CONVENÇÕES

C.M. = CAIXA DE MANOBRA
 B.L. = BOCA DE LOBO
 C.I. = CAIXA DE INSPEÇÃO
 C.P. = CAIXA DE PASSAGEM
 M.C. = MANILHA DE CONCRETO
 P.V. = POÇO DE VISITA

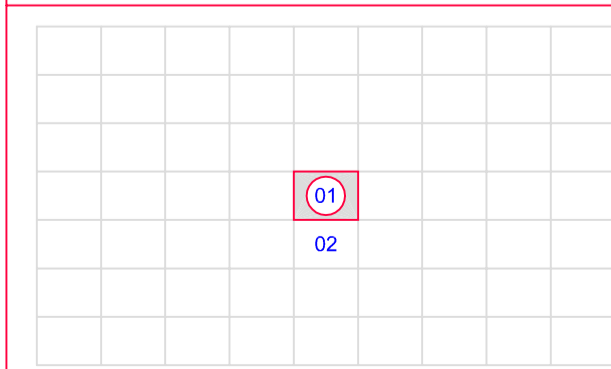
— TUBULAÇÃO DE ÁGUA CLARIFICADA
 — TUBULAÇÃO DE ÁGUA FILTRADA
 — TUBULAÇÃO DE CLORO
 — TUBULAÇÃO DE CAL
 — TUBULAÇÃO DE POLIELETRÓLITO
 — TUBULAÇÃO DE FLUOR

— TUBULAÇÃO DE COAGULANTE
 — TUBULAÇÃO DE ÁGUA TRATADA
 — TUBULAÇÃO DE ÁGUA BRUTA
 — TUBULAÇÃO DE ESGOTO

NORTE



ARTICULAÇÕES



N°

REVISÃO

DATA

LOCALIZAÇÃO DA CONSULTORIA



INFORMAÇÕES



COMPANHIA CATARINENSE DE ÁGUAS E SANEAMENTO

BOM JARDIM DA SERRA-SC

ESPECIAL

SISTEMA DE ABASTECIMENTO DE ÁGUA
 ESTAÇÃO DE TRATAMENTO DE ÁGUA
 LAY-OUT DAS TUBULAÇÕES

PROJETO

VISTOS

DESENHO

DATA

FOLHA N°

ESCALA

1/75

TOPOGRAFIA

DATA TOP.

FEV/2001

FEV/2001

05047-SAA-ETA-ESP/0020